HÔPITAL INTERCOMMUNAL DE STEINFORT (HIS)

Ce tableau de présentation générale reprend les données déclarées par le HIS (lits installés) auxquelles ont été ajoutés les lits autorisés : le 1er chiffre indiquant le nombre de lits déclarés installés (40) et le 2d chiffre indiquant le nombre de lits autorisés (40 lits).

Cartographie des lits, lits d'hospitalisation de jour (lits d'hôpital ou places), 2025 (HIS) *(lits installés/lits autorisés)*	
Total des lits déclarés	**40/40**
Total des lits aigus	**NA**
Total des lits de moyen séjour de rééducation gériatrique	**40/40**
Autres lits	**10/10**
Lits d'hospitalisation de jour (lits/places) de rééducation gériatrique	**10/10**
Équipements nationaux	Aucun équipement national
Équipements dont la valeur unitaire à neuf dépasse 250 000 euros HTVA	Aucun équipement
Services nationaux	Aucun service national

CERTAINES ACTIVITES MEDICO-TECHNIQUES, A L'HIS, 2023		
Nbre d'UO opposables et non opposables		***% nat.***
Kinésithérapie	18 189	2,8%
Ergothérapie	10 078	3,6%

ACTIVITE D'HOSPITALISATION A L'HIS, 2023
activité opposable, rééducation
- **Nombre de séjours : 351**
- **Nombre de journées : 12 580**
- **Durée moyenne de séjour (jours) : 35,9** *(moy. nat : 35,2j)*
- **Lits occupés en moyenne par jour : 34,5**
- **Taux d'occupation : 86,4%**

Occupation moyenne des lits à l'HIS, par mois, 2023
(activité opposable, rééducation)
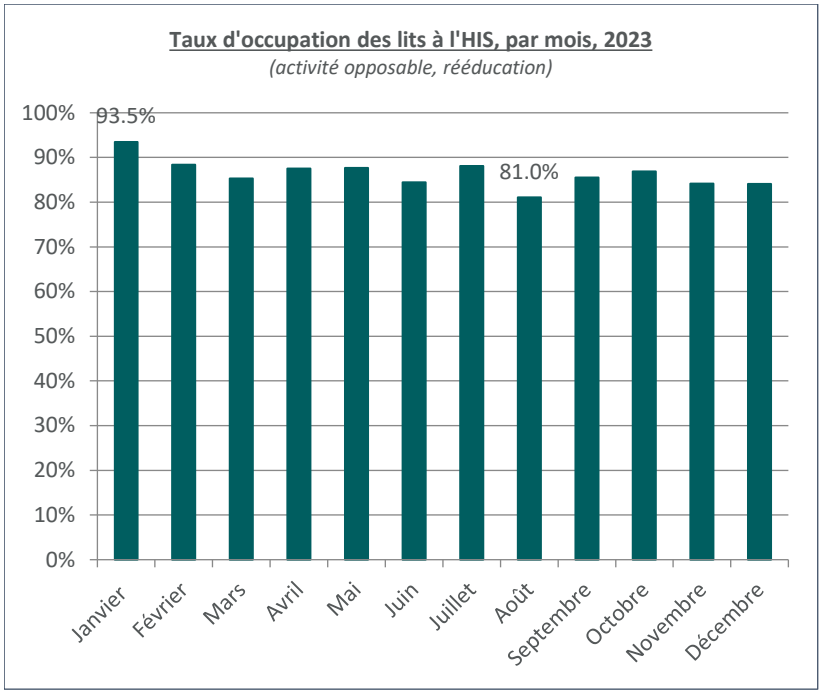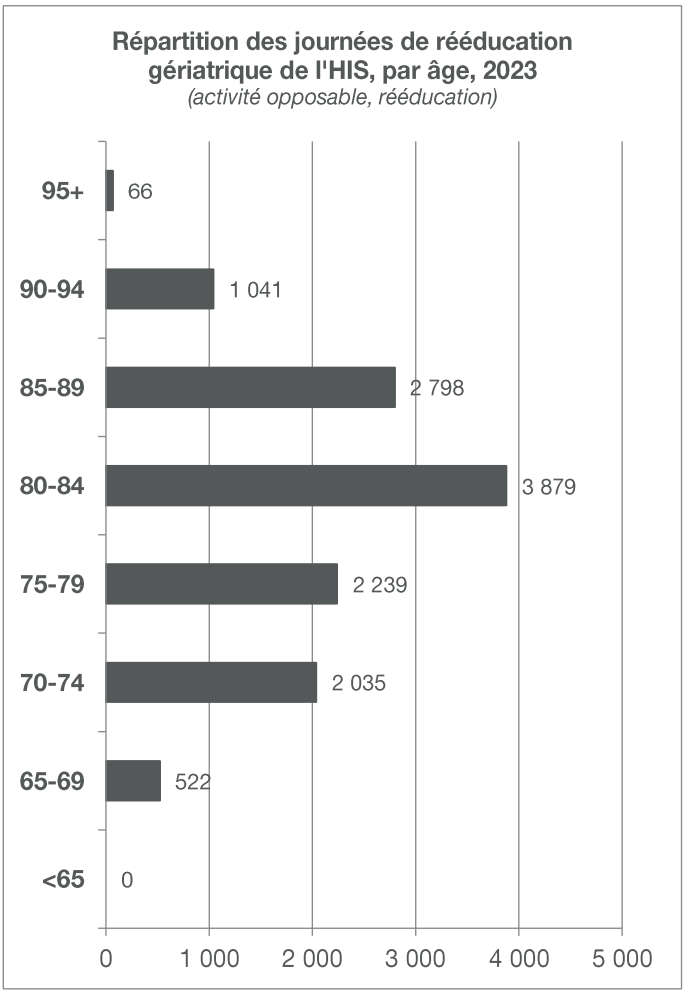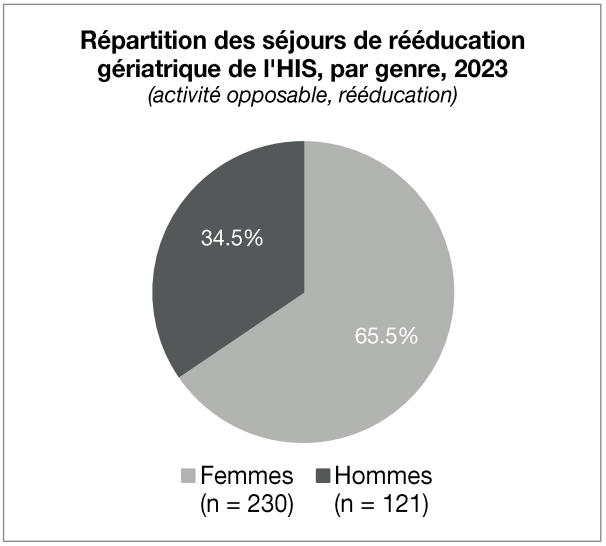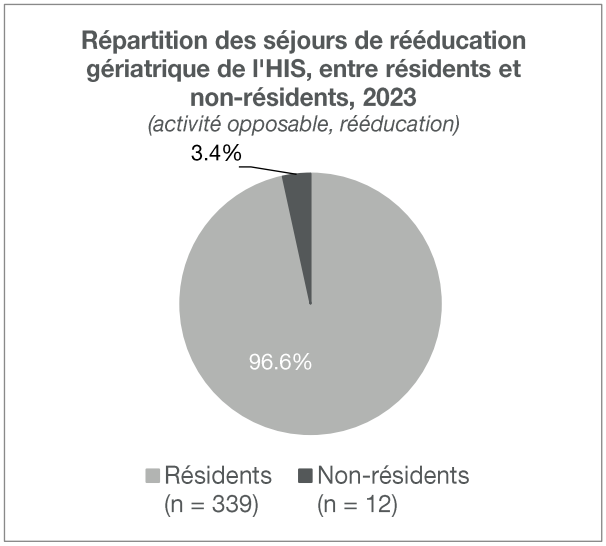
MOIS	MOYENNE	MIN	MAX	TO
Janvier	37,4	36	39	93,5%
Février	35,4	34	38	88,4%
Mars	34,1	31	38	85,3%
Avril	35,0	30	38	87,5%
Mai	35,1	30	38	87,7%
Juin	33,8	32	35	84,4%
Juillet	35,2	33	37	88,1%
Août	32,4	29	36	81,0%
Septembre	34,2	31	37	85,5%
Octobre	34,7	32	38	86,9%
Novembre	33,7	30	36	84,2%
Décembre	33,6	31	37	84,1%
Année 2023	**34,5**	**29**	**39**	**86,4%**