CENTRE NATIONAL DE RÉEDUCATION FONCTIONNELLE ET DE RÉADAPTATION - REHAZENTER (RHZ)

Ce tableau de présentation générale reprend les données déclarées par le RHZ (lits installés) auxquelles ont été ajoutés les lits autorisés : le 1er chiffre indiquant le nombre de lits déclarés installés (73) et le 2d chiffre indiquant le nombre de lits autorisés (73 lits).

Cartographie des lits, services nationaux et équipements, 2025 (RHZ) *(lits déclarés installés/lits autorisés)*	
Total des lits (lits déclarés installés /lits autorisés)	**73/73**
Total des lits aigus	**NA**
Total des lits de moyen séjour de rééducation fonctionnelle	**73/73**
Autres lits (lits déclarés installés /lits autorisés)	**0**
Appartements thérapeutiques	**3**
Services nationaux	Rééducation fonctionnelle
Équipements nationaux	Aucun équipement national
Équipements dont la valeur unitaire à neuf dépasse 250 000 euros HTVA	Équipement pour thérapie locomotrice robotisée de type exosquelette électromécanisée de membres inférieurs (Hocoma Lokomat Pro®)
Réseaux de compétences (intitulés des réseaux autorisés et durée de l'autorisation)	
Diabète et obésité avec comorbidité de l'adulte	-Autorisation d'exploitation à partir du 1er novembre 2024 et pour une durée de 5 ans
Diabète et obésité avec comorbidité de l'enfant	-Autorisation d'exploitation à partir du 22 mai 2024 et pour une durée de 5 ans
Douleur chronique	-Autorisation d'exploitation à partir du 1er novembre 2022 et pour une durée de 5 ans

CERTAINES ACTIVITÉS MÉDICO-TECHNIQUES, AU RHZ, 2023		
Nbre d'UO opposables et non opposables		***% nat.***
Policlinique	12 577	1,4%
Appartements thérapeutiques	975	100,0%
Endoscopie	113	0,2%
Kinésithérapie	194 044	29,6%
Ergothérapie	124 115	44,5%
Hydrothérapie	13 092	100,0%
Gymnase	34 283	100,0%

ACTIVITÉ D'HOSPITALISATION AU RHZ, 2023
activité opposable, rééducation
- **Nombre de séjours** : **435** - **Nombre de journées** : **26 513** - **Durée moyenne de séjour** (jours) : **60,9** - **Appartements thérapeutiques** (journées) **: 975** - **Lits occupés en moyenne par jour** : **65,9** *dont occupation minimum : 57 lits* *dont occupation maximum : 72 lits* - **Taux d'occupation** : **90,3%**

Occupation moyenne des lits au Rehazenter, par mois, 2023 *(activité opposable, rééducation)*				
MOIS	**MOYENNE**	**MIN**	**MAX**	**TO**
Janvier	67,2	64	70	92,0%
Février	69,3	65	72	94,9%
Mars	69,4	66	71	95,0%
Avril	68,3	63	72	93,6%
Mai	67,9	64	72	93,0%
Juin	68,2	65	71	93,4%
Juillet	66,6	62	71	91,2%
Août	67,7	66	70	92,8%
Septembre	64,0	59	70	87,6%
Octobre	64,6	62	67	88,5%
Novembre	66,1	63	70	90,5%
Décembre	64,2	57	70	87,9%
Année 2023	**66,9**	**57**	**72**	**91,7%**

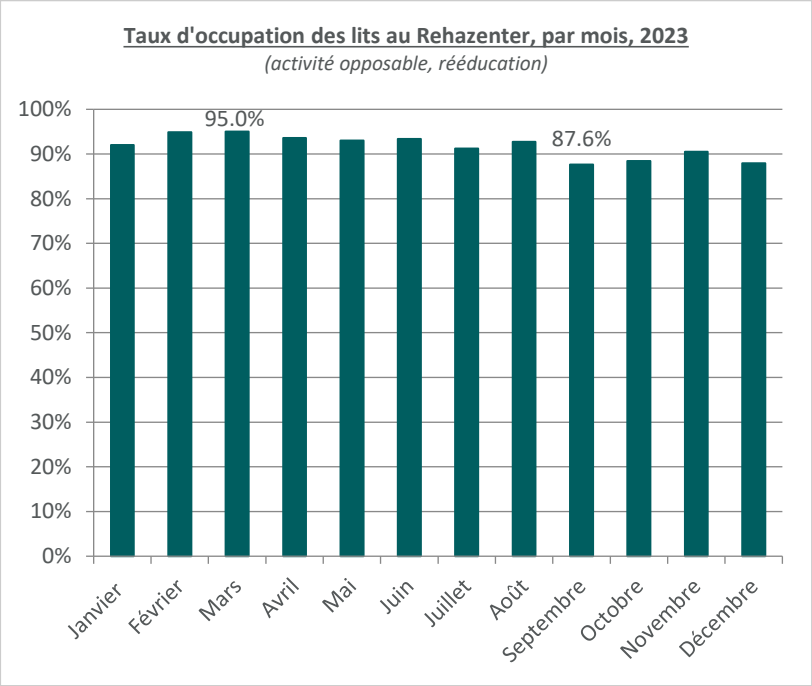

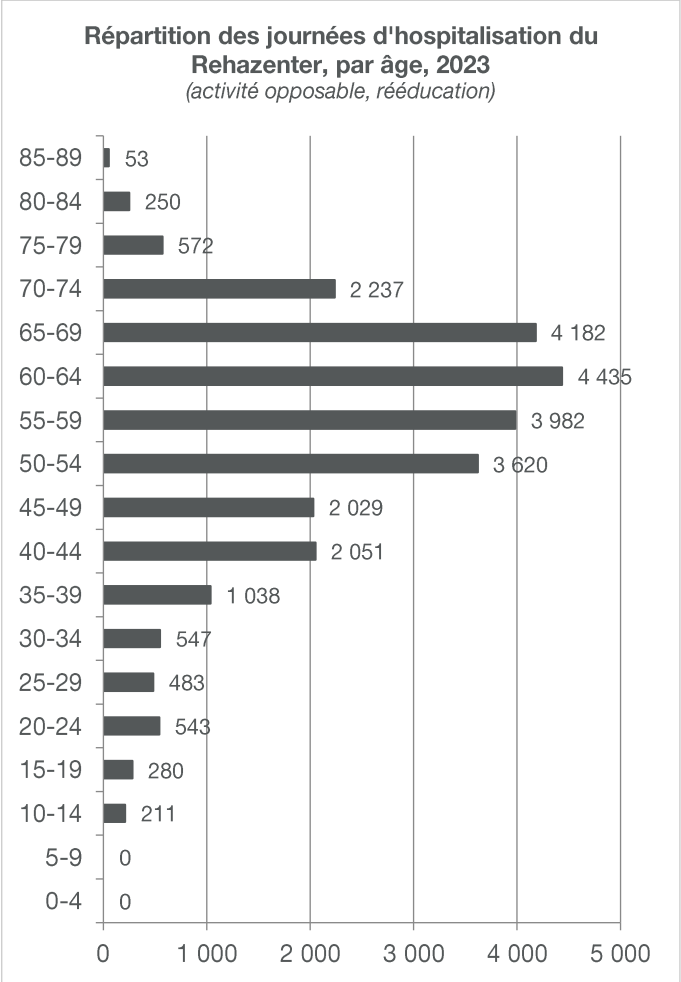

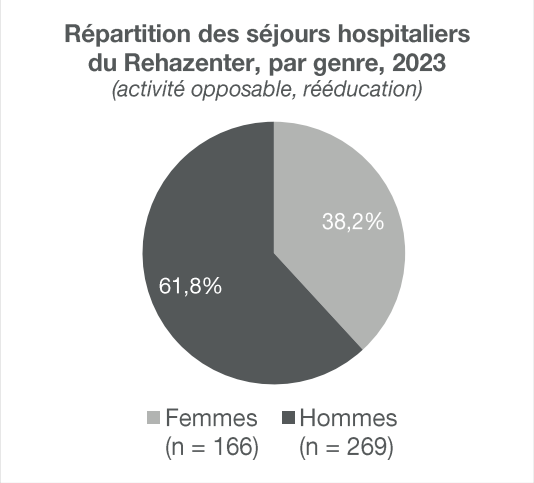

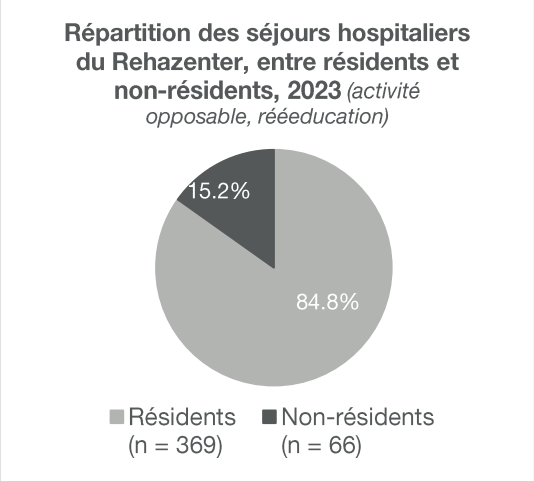
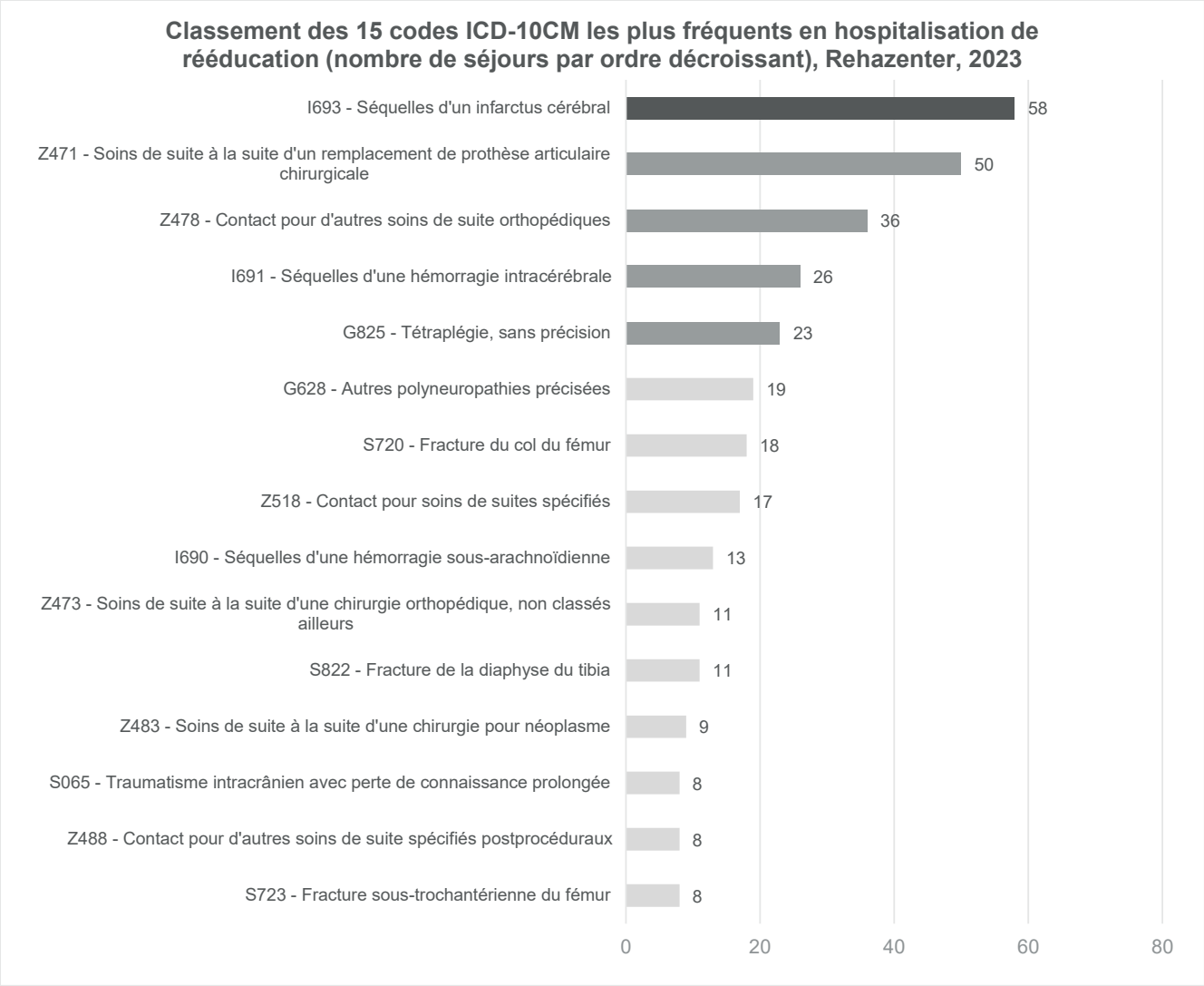
Chapitre ICD-10 et libellé	Nbre séjours	%de séjours
I Certaines maladies infectieuses et parasitaires	<5	0,2%
IV Maladies endocriniennes, nutritionnelles et métaboliques	<5	0,2%
VI Maladies du système nerveux	59	13,9%
IX Maladies de l'appareil circulatoire	104	24,5%
X Maladies de l'appareil respiratoire	<5	0,2%
XIII Maladies du système ostéo-articulaire, des muscles et du tissu conjonctif	<5	0,9%
XVIII Symptômes, signes et résultats anormaux d'examens cliniques et de laboratoire	<5	0,2%
XIX Lésions traumatiques, empoisonnements et certaines autres conséquences de causes externes	121	28,5%
XXI Facteurs influant sur l'état de santé et motifs de recours aux services de santé	132	31,1%
TOTAL	**424**	**100,0%**