

CENTRE HOSPITALIER EMILE MAYRISCH (CHEM)

Ce tableau de présentation générale des lits reprend les données déclarées par le CHEM (lits installés) auxquelles ont été ajoutés les lits autorisés : le 1^{er} chiffre indiquant le nombre de lits déclarés installés (541 lits) et le 2^d chiffre indiquant le nombre de lits autorisés (597 lits).

Cartographie des lits, lits d'hospitalisation de jour (lits d'hôpital ou places), salles opératoires, services et équipements nationaux, 2025	2025 (nombre lits déclarés installés/lits autorisés)			
	Total CHEM	Esch	Dudelange	Nieder Korn
Total des lits (lits déclarés installés/lits autorisés)	541/597	351/425	58/57	132/115
Total des lits aigus (hors soins palliatifs)	475/523	343/408	0/0	132/115
- dont lits de soins intensifs	38/42	38/42	0	0
- du service de soins intensifs et anesthésie	28/32	28/32	0	0
- du service de cardiologie	6/6	6/6	0	0
- du service de neuro-vasculaire de niveau 1	4/4	4/4	0	0
Total des lits de moyen séjour	66/74	8/17	58/57	0
- dont lits de soins palliatifs	8/15	8/15	0	0
- dont lits de rééducation gériatrique	58/59	0/2	58/57	0
Autres lits (lits déclarés installés/lits autorisés)				
Total des lits-portes	6/15	6/15	0	0
Total des lits ou places d'hospitalisation de jour (déclarés installés/autorisés)	99/150	56/108	12/10	31/32
- dont lits ou places d'hospitalisation de jour chirurgicale	18/27	0/15	0	18/12
- dont lits ou places d'hospitalisation de jour non chirurgicale	30/40	19/30	2/0	9/10
- dont postes de dialyse	16/32	16/32	0	0
- dont lits ou places d'hospitalisation de jour de pédiatrie	0/10	0/10	0	0
- dont lits ou places d'hospitalisation de jour de psychiatrie	21/21	21/21	0	0
- dont lits et places d'hospitalisation de jour de médecine de l'environnement	0/6	0	0	0/6
- dont lits ou places d'hospitalisation de jour de rééducation gériatrique	10/10	0	10/10	0
- dont laboratoire du sommeil	4/4	0	0	4/4
Salles opératoires	15	12	0	3
Services nationaux	1 (sans les antennes)	Chirurgie plastique Néphrologie (antenne)		
Équipement national	1	Caisson d'oxygénothérapie hyperbare		
Réseaux de compétences (intitulés des réseaux autorisés, durée de l'autorisation et services concernés)				
Diabète et obésité avec comorbidité de l'adulte	-Autorisation d'exploitation à partir du 1 ^{er} novembre 2024 et pour une durée de 5 ans -Service de médecine interne générale			
Maladies neuro-dégénératives dénommé « ParkinsonNet »	-Autorisation d'exploitation à partir du 1 ^{er} janvier 2023 et pour une durée de 5 ans -Service de neurologie			
Immuno-rhumatologie de l'adulte et de l'enfant	-Autorisation d'exploitation à partir du 1 ^{er} janvier 2023 et pour une durée de 5 ans -Service d'hospitalisation de jour non-chirurgicale -Service de médecine interne générale			
Douleur chronique	-Autorisation d'exploitation à partir du 1 ^{er} novembre 2022 et pour une durée de 5 ans -Service de soins intensifs et d'anesthésie			

Remarque : Des dépassements entre lits autorisés et lits installés par site sont observés. Ils s'expliquent par une organisation et une réorganisation interne des capacités entre sites pour certains services hospitaliers disposant d'antennes. Toutefois, pour chaque service hospitalier, le nombre total de lits installés, tous sites et antennes confondus, demeure conforme au nombre total de lits autorisés.

Commentaires du CHEM : Eléments de contexte :

Le CHEM se trouve dans une phase intermédiaire de réorganisation de ses activités en vue d'une optimisation des ressources pour faire face à la situation complexe des 3 sites.

La vision finale est de recentrer les activités par site :

- Site d'Esch : activité aigue et non-programmée
- Site de Niederkorn : activité chronique et programmée
- Site de Dudelange : rééducation.

Compte tenu des limites architecturales, le CHEM agit actuellement selon l'évolution des chiffres d'activités jusqu'au déménagement dans le Südspidol.

Ce tableau présente l'évolution par service hospitalier du nombre de lits autorisés ainsi que du nombre de lits installés au CHEM. Les intitulés des services correspondent aux dénominations formulées par la loi modifiée du 8 mars 2018 relative aux établissements hospitaliers et les données proviennent des autorisations d'exploitation (2024 et 2026) délivrées par le ministère de la Santé et de la Sécurité sociale et des déclarations des lits installés en 2023 et 2025.

Service Dénomination du service	AUT. MINISTÉRIELLES		EXPLOITATION		INDICATEURS D'ANALYSE		
	Lits autorisés	Lits autorisés	Lits installés	Lits installés	Part	Évolution	Évolution
	01.01.2024 - 31.12.2025	à partir du 01.01.2026	01.07.2023	01.07.2025	Autorisés non installés 2025 (%)	Δ lits installés 2025/2023 (%)	Δ lits autorisés 2026/2025 (%)
Services de soins aigus (lits aigus) - Annexe 2							
Cardiologie	32	32	20	20	38%	0%	0%
Chirurgie esthétique	0	0	0	0	0%	0%	0%
Chirurgie plastique	10	10	10	10	0%	0%	0%
Chirurgie vasculaire	20	20	20	20	0%	0%	0%
Chirurgie viscérale ²	24	24	23	23	4%	0%	0%
Gastro-entérologie	28	28	16	20	29%	25%	0%
Gériatrie aigüe	48	48	48	48	0%	0%	0%
Gynécologie	8	8	8	8	0%	0%	0%
Médecine de l'environnement	2	1	0	0	100%	0%	-50%
Médecine interne générale	27	26	26	27	0%	4%	-4%
Néphrologie	6	6	6	6	0%	0%	0%
Neurologie	28	28	16	16	43%	0%	0%
Neuro-vasculaire - stroke unit niveau 1	4	4	4	4	0%	0%	0%
Obstétrique	18	22	18	18	0%	0%	22%
Oncologie	36	36	36	36	0%	0%	0%
ORL	9	9	9	9	0%	0%	0%
Orthopédie	52	52	52	52	0%	0%	0%
Pédiatrie de proximité	10	10	10	10	0%	0%	0%
Pneumologie	19	20	20	19	0%	-5%	5%
Psychiatrie aigüe	55	55	51	51	7%	0%	0%
Soins intensifs et anesthésie	32	32	28	28	13%	0%	0%
Traumatologie	30	30	30	30	0%	0%	0%
Urologie	25	25	18	20	20%	11%	0%
Services de moyen séjour (lits de moyen séjour) - Annexe 2							
Rééducation gériatrique	59	59	57	58	2%	2%	0%
Soins palliatifs	15	15	8	8	47%	0%	0%
Services hospitaliers prenant en charge des patients mais ne disposant pas de lit hospitalier - Annexe 2							
Dialyse	32	32	16	16	50%	0%	0%
Imagerie médicale							
Hospitalisation de jour chirurgicale	27	27	25	18	33%	-28%	0%
Hospitalisation de jour non-chirurgicale ¹	50	48	18	34	32%	89%	-4%
Hospitalisation de jour de pédiatrie	10	10	0	0	100%	0%	0%
Hospitalisation de jour de psychiatrie	21	21	21	21	0%	0%	0%
Hospitalisation de jour de rééducation gériatrique	10	10	10	10	0%	0%	0%
Urgence	15	15	6	6	60%	0%	0%

Notes :

¹Pour les nombres de lits HDJ du service d'hospitalisation de jour non-chirurgicale installés et autorisés sont incorporés également les lits HDJ du laboratoire du sommeil, ceux de la médecine de l'environnement, ceux d'endoscopie, ceux de chimiothérapie/oncologie, ceux de biothérapie, ceux du centre de crise et ceux d'imagerie (HDJ colonne vertébrale).

²À compter du 01.01.2026, le service hospitalier de chirurgie viscérale est renommé « service hospitalier de chirurgie générale, digestive ou viscérale ».

Remarque : Les autorisations 2024 et 2026 du CHEM incluent les projections du Súdspidol.

Les intitulés des services correspondent aux dénominations formulées par la loi modifiée du 8 mars 2018 relative aux établissements hospitaliers et les données fournies (lits et équipements installés) sont déclaratives et n'ont pas fait l'objet d'un contrôle.

NB : Les équipements concernés sont :

- les équipements visés par l'art.14 de la loi modifiée du 8 mars 2018 sur les établissements hospitaliers ("équipements et appareils médicaux nécessitant une planification nationale (Annexe 3 de la même loi)" ou "dont le coût dépasse 250 000 euros HTVA valeur à neuf")
- Remarque : La loi du 29 juillet 2023 a modifié la loi hospitalière de 2018 en enrichissant la liste des équipements repris à l'Annexe 3. Il en résulte plus d'équipements recensés en comparaison avec l'édition 2023 de la Carte sanitaire.

SERVICES HOSPITALIERS ET RESSOURCES ASSOCIÉES (CHEM)		
Dénomination du service	Localisation du service (et antenne) et nombre de lits et lits d'hospitalisation de jour	Équipements
Services hospitaliers obligatoires pour les centres hospitaliers – Art.4 (2)		
Cardiologie	Esch : 20 lits ¹ dont 6 lits de soins intensifs	
Chirurgie viscérale	Esch : 23 lits	1 système robotisé et assisté par ordinateur pour chirurgie endoscopique (Robot Da Vinci Xi®)
Dialyse	Esch : 16 postes (HDJ) dont 16 postes d'hémodialyse médicalisée.	30 dialyseurs et leur ensemble d'équipement : <ul style="list-style-type: none"> • 1x B-Braun® • 23x Fresenius – Modèle 5008® • 6x Fresenius – Modèle 6008®
Gastroentérologie	Esch : 20 lits ²	1 unité d'anesthésie (Dräger Perseus A500®)
Gériatrie aiguë	Nieder Korn : 48 lits ³	
Hospitalisation de jour chirurgicale	Nieder Korn : 18 lits HDJ	3 unités d'anesthésie (Dräger Perseus A500®)
Hospitalisation de jour non chirurgicale	Service : Esch : 19 lits HDJ (10 lits d'oncologie, 2 de biothérapie, 3 lits d'endoscopie, 4 du centre de crise pour psychiatrie) Antennes : -Nieder Korn : 9 lits HDJ (6 lits de l'HDJ « Colonne vertébrale » et 3 d'endoscopie) -Dudelange : 2 lits HDJ (2 lits d'endoscopie)	
Imagerie médicale	Service : Esch Antennes : -Nieder Korn -Dudelange	Site Esch : 2 Gamma-caméra dont 1 caméra à scintillation avec système SPECT-CT : <ul style="list-style-type: none"> • 1x Siemens Symbia Intevo 6® 2 appareils IRM : <ul style="list-style-type: none"> • 2x GE Healthcare Signa Artist® 2 mammographes (avec mode tomosynthèse (3D)) <ul style="list-style-type: none"> • 2x GE Healthcare Senographe Pristina® 1 appareil scanner : <ul style="list-style-type: none"> • Siemens Somatom Definition Flash® 2 systèmes d'angiographie (hors coronarographie) : <ul style="list-style-type: none"> • 1x Siemens Artis Zee MP® • 1x Siemens Artis Zeego®

SERVICES HOSPITALIERS ET RESSOURCES ASSOCIÉES (CHEM)

Dénomination du service	Localisation du service (et antenne) et nombre de lits et lits d'hospitalisation de jour	Équipements
		<p>2 tables de radiologie télécommandées numériques à usage diagnostique :</p> <ul style="list-style-type: none"> • 2x Siemens Axiom Luminos DRF® <p>2 unités d'anesthésie :</p> <ul style="list-style-type: none"> • 1x Dräger Perseus A500® • 1x Duomed Aestiva 5 7900 MRI® <p>Site Niederkorn :</p> <p>1 appareil IRM :</p> <ul style="list-style-type: none"> • Siemens Magnetom Avanto Fit® <p>1 appareil scanner :</p> <ul style="list-style-type: none"> • Siemens Somatom Definition Edge® <p>1 système d'angiographie (hors coronarographie) :</p> <ul style="list-style-type: none"> • Siemens Artis Zee MP® <p>2 tables de radiologie télécommandées numériques à usage interventionnel :</p> <ul style="list-style-type: none"> • Siemens Axiom Luminos DRF® <p>Site Dudelage :</p> <p>1 table de radiologie télécommandée analogique à usage diagnostique (Philips CombiDiagnost R90®)</p>
Médecine interne générale	Service : Niederkorn : 23 lits Antenne : Esch : 4 lits	
Neurologie	Esch : 16 lits ² + 4 lits HDJ laboratoire du sommeil à Niederkorn	<p>Site Niederkorn (laboratoire du sommeil) :</p> <p>9 polysomnographes :</p> <ul style="list-style-type: none"> • 4x Système EEG Dream Bluetooth Medatec® • 5x Système EEG boîtier Dream Medatec® <p>19 appareils EEG :</p> <ul style="list-style-type: none"> • 3x Casque EEG large E1-L Duomed® • 11x Casque EEG medium E1-M Duomed® • 3x Casque EEG small E1-S Duomed® • 2x Système EEG Nicolet One V32 Natus® <p>Site Esch :</p> <p>26 appareils EEG :</p> <ul style="list-style-type: none"> • 3x Casque EEG large E1-L Duomed® • 11x Casque EEG medium E1-M Duomed® • 1x Casque EEG small E1-S Duomed® • 1x Système EEG Rotary stimulator Synapsys MED4 Proxymed® • 4x Système EEG Brain Spy Plus Micromed® • 1x Système EEG Brain spy Sam 32FO FC1 Micromed® • 2x Système EEG Nicolet One V32 Natus® • 1x Système EEG Photic Stimulator Duomed® • 1x Système EEG Stimulateur oculaire Euroclinix® • 1x Système EEG Stimulateur vibrant Inventis® <p>Site Dudelage :</p> <p>5 appareils EEG :</p> <ul style="list-style-type: none"> • 2x Casque EEG large E1-L Duomed® • 2x Casque EEG medium E1-M Duomed® • 1x Système EEG Nicolet One V32 Natus®
Obstétrique Niveau 1	Esch : 18 lits	1 unité d'anesthésie (Dräger Perseus A500®)
Oto-Rhino-Laryngologie	Esch : 9 lits	
Pneumologie	Esch : 19 lits	
Psychiatrie aiguë	Service : Niederkorn : 39 lits	

SERVICES HOSPITALIERS ET RESSOURCES ASSOCIÉES (CHEM)

Dénomination du service	Localisation du service (et antenne) et nombre de lits et lits d'hospitalisation de jour	Équipements
	Antenne : Esch : 12 lits	
Soins intensifs et anesthésie	Esch : 28 lits ² de soins intensifs	1 caisson d'oxygénothérapie hyperbare (équipement national) : Haux Starmed 2300/5.5 [®] 17 unités d'anesthésie : <ul style="list-style-type: none"> • 3x Dräger Atlan[®] • 14x Dräger Perseus A500[®]
Soins palliatifs (service avec lits de moyen séjour)	Esch : 8 lits ²	
Orthopédie	Service : Esch : 30 lits Antenne : Niederkorn : 22 lits	Site Niederkorn : 1 système robotisé et assisté par ordinateur pour chirurgie orthopédique (Johnson&Johnson - Robot Velys [®])
Traumatologie	Esch : 30 lits ²	
Urgence	Esch : 6 lits-portes	1 appareil scanner : <ul style="list-style-type: none"> • Siemens Somatom X. CITE[®] 2 unités d'anesthésie (Dräger Perseus A500 [®])
Urologie	Esch : 20 lits	1 table de radiologie télécommandée numérique à usage interventionnel et urologique (Siemens Uroskop Omnia [®]) 1 unité d'anesthésie (Dräger Perseus A500 [®])
Autres services hospitaliers – Art.4 (3)		
Chirurgie vasculaire	Esch : 20 lits	
Gynécologie	Esch : 8 lits	
Neuro-vasculaire (stroke unit niveau 1)	Esch : 4 lits dont 4 lits de soins intensifs	
Oncologie	Esch : 36 lits ²	
Pédiatrie de proximité	Esch : 10 lits	
Rééducation gériatrique (service avec lits de moyen séjour)	Dudelange : 58 lits	
Hospitalisation de jour non-chirurgical couvrant des domaines spécifiques : - pédiatrie - psychiatrie - rééducation gériatrique	<u>HDJ de pédiatrie</u> : 0 lit installé au 01.07.2025 <u>HDJ de psychiatrie</u> : Esch : 21 lits HDJ <u>HDJ de rééducation gériatrique</u> : Dudelange : 10 lits HDJ	
Services nationaux – Art.4 (4)		
Chirurgie plastique	Esch : 10 lits <i>NB : Le service dispose de 2 antennes au CHL-Eich et aux HRS-Kirchberg (voir nombre de lits dans les antennes respectives)</i>	
Médecine de l'environnement	<i>NB : Service autorisé le 27/12/2023 à partir du 1er janvier 2024 (non installé)</i>	

SERVICES HOSPITALIERS ET RESSOURCES ASSOCIÉES (CHEM)

Dénomination du service	Localisation du service (et antenne) et nombre de lits et lits d'hospitalisation de jour	Équipements
Néphrologie	Antenne : Esch : 6 lits <i>NB : Le service national se situe au CHdN-Ettelbruck et a 2 autres antennes au CHL-Centre et aux HRS-Kirchberg (voir nombre de lits dans les antennes respectives)</i>	

Notes :

¹L'antenne de Niederkorn n'a pas été déployée. Un regroupement/recentralisation des lits de cardiologie sur un seul site (Esch) a été réalisé en vue de rationaliser les ressources (matériels, personnels etc).

²Suppression des lits de l'antenne de Niederkorn.

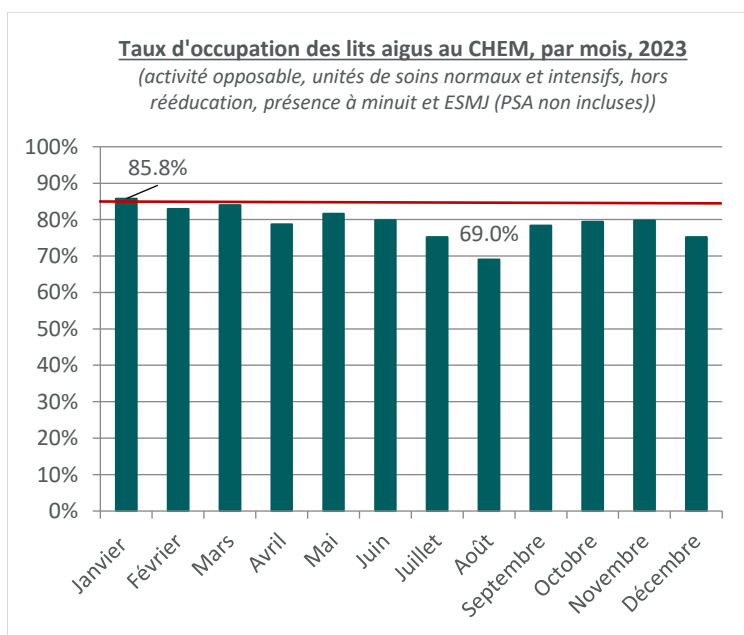
³Regroupement/recentralisation des lits gériatriques sur un seul site (Niederkorn).

Remarque : Le CHEM a également déclaré des appareils pour stérilisations et autoclaves, il n'était cependant pas possible de les classer parmi la répartition par service hospitalier.

CERTAINES ACTIVITÉS MÉDICO-TECHNIQUES AU CHEM, 2023		
Nbre d'UO opposables et non opposables		% nat.
Policlinique	200 926	22,7%
Urgences	91 957	30,8%
Laboratoires	383 022	28,1%
Imagerie médicale	178 018	29,0%
Médecine nucléaire	2 184	12,7%
IRM	29 690	33,5%
Salles opératoires	17 127	20,5%
Salles d'accouchement	962	14,9%
Caisson d'oxygénothérapie hyperbare	1 179	100,0%
Endoscopie	15 749	28,8%
Chimiothérapie	8 501	24,7%
Hémodialyse	13 882	20,5%
Kinésithérapie	79 987	12,2%
Ergothérapie	18 915	6,8%

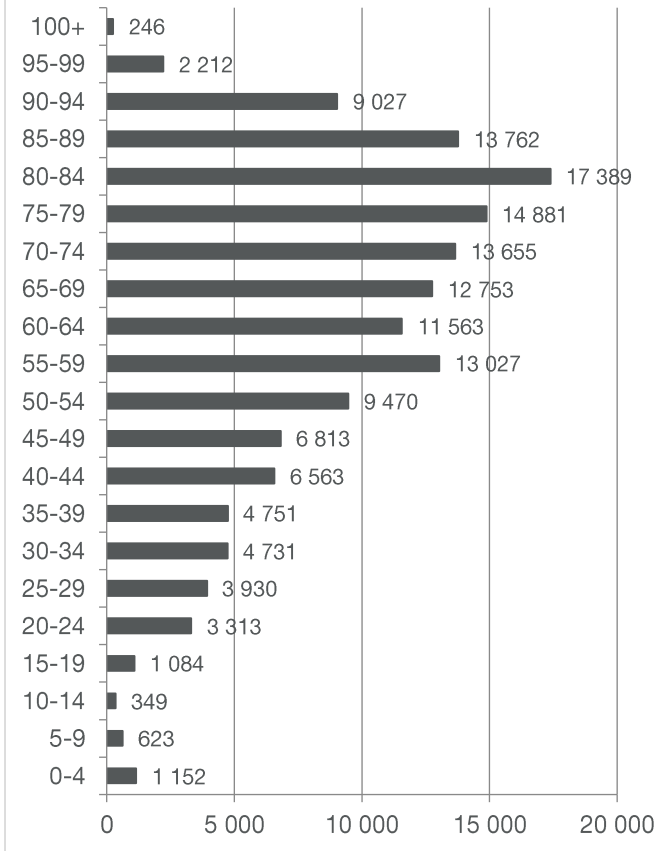
ACTIVITÉ D'HOSPITALISATION AU CHEM, 2023	
activité opposable, hors rééducation	
-	Nombre de séjours : 36 878 (24,3% nat.) dont ESMJ et PSA : 17 449 soit 47,3% des séjours
-	Nombre de journées : 151 294 (23,9% nat.) dont patients âgés de 75 ans et + : 38,0 % des journées
-	Durée moyenne de séjour (jours) : 6,9 (moy. nat : 7,2j)
-	Lits occupés en moyenne par jour : 377,4 dont occupation minimum : 280 lits dont occupation maximum : 449 lits
-	Taux d'occupation : 79,1%

Occupation moyenne des lits aigus au CHEM, par mois, 2023 (activité opposable, USN et USI, hors rééducation, présence à minuit et ESMJ (PSA non incluses))				
MOIS	MOYENNE	MIN	MAX	TO
Janvier	409,1	358	449	85,8%
Février	395,6	350	446	82,9%
Mars	400,5	355	435	84,0%
Avril	375,6	320	419	78,7%
Mai	389,2	335	442	81,6%
Juin	381,0	330	425	79,9%
Juillet	358,6	304	416	75,2%
Août	329,1	281	366	69,0%
Septembre	374,0	304	420	78,4%
Octobre	378,6	323	431	79,4%
Novembre	380,4	311	431	79,8%
Décembre	358,9	280	422	75,2%
Année 2023	377,4	280	449	79,1%



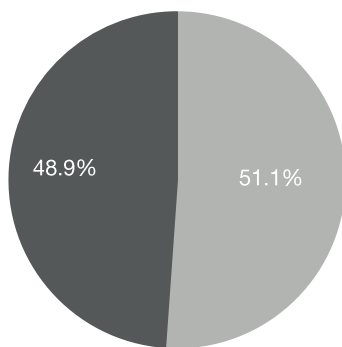
Répartition des journées d'hospitalisation du CHEM, par âge, 2023

(activité opposable, hors rééducation)



Répartition des séjours hospitaliers du CHEM, par genre, 2023

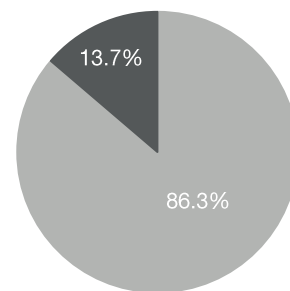
(activité opposable, hors rééducation)



■ Femmes (n = 18 855) ■ Hommes (n = 18 023)

Répartition des séjours hospitaliers du CHEM, entre résidents et non-résidents, 2023

(activité opposable)

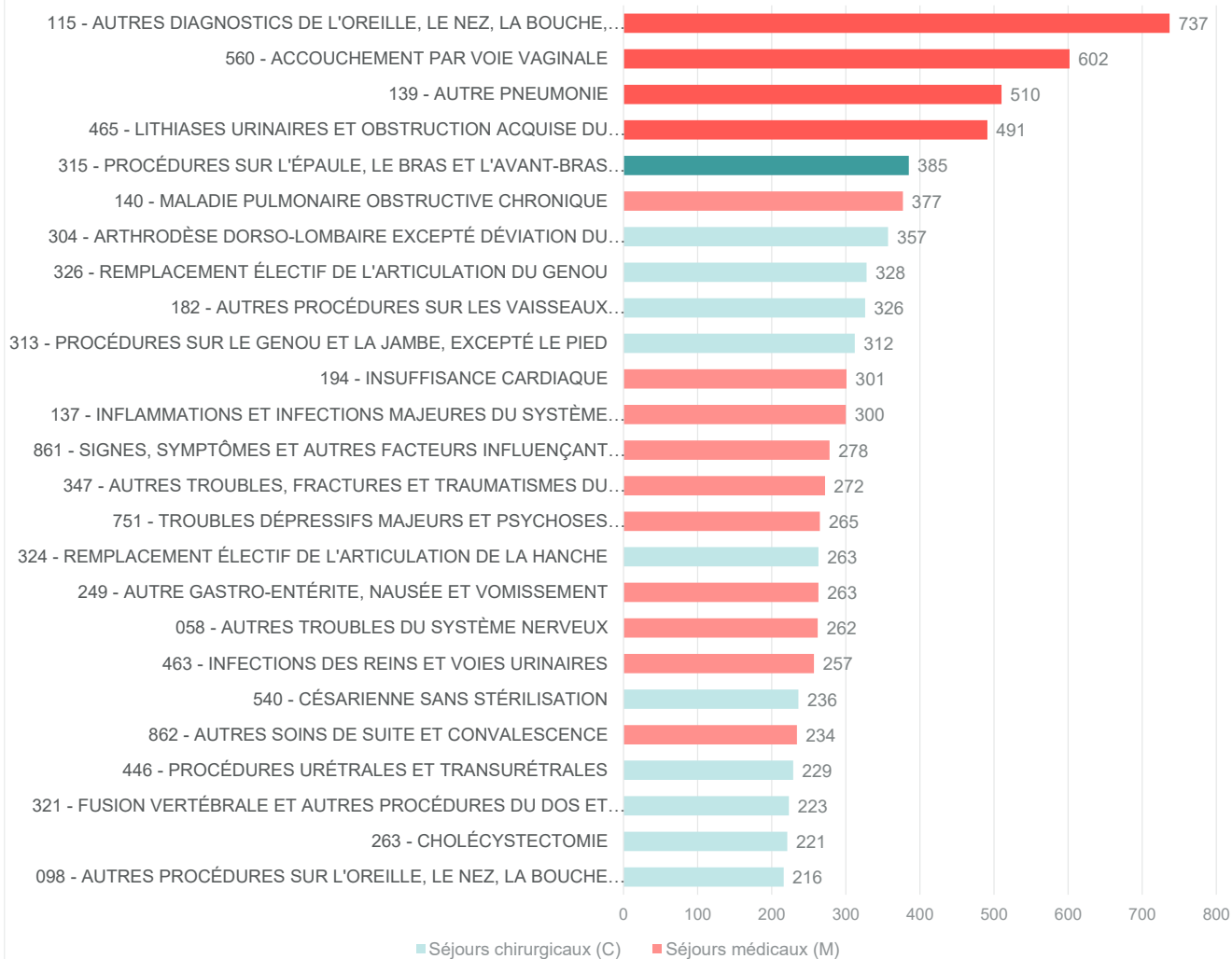


■ Résidents (n = 31 810) ■ Non-résidents (n = 5 068)

Répartition des hospitalisations stationnaires aiguës selon la MDC, CHEM, 2023



Répartition des hospitalisations aiguës stationnaires : classement des 25 APR-DRG les plus fréquents, CHEM, 2023



Répartition des hospitalisations aiguës stationnaires selon le classement des APR-DRG (médical/chirurgical), au CHEM, 2023

