

CENTRE DE RÉHABILITATION DU CHÂTEAU DE COLPACH (COLPACH, CRCC)

Ce tableau de présentation générale reprend les données déclarées par Colpach (lits installés) auxquelles ont été ajoutés les lits autorisés : le 1^{er} chiffre indiquant le nombre de lits déclarés installés (60) et le 2^d chiffre indiquant le nombre de lits autorisés (60 lits).

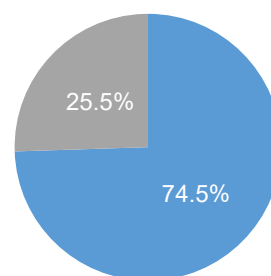
Pour la répartition des patients selon le service de prise en charge ainsi que pour l'origine des admissions et des sorties, la source des données provient de l'établissement (la documentation hospitalière pour les admissions stationnaires et le dossier patient informatisé MIC pour les admissions ambulatoires).

| Cartographie des lits, lits d'hospitalisation de jour (lits d'hôpital ou places), 2025 (CRCC) (lits déclarés installés/lits autorisés) | |
|--|--|
| Total des lits (lits déclarés installés /lits autorisés) | 60/60 |
| Total des lits aigus | NA |
| Total des lits de moyen séjour | 60/60 |
| - dont lits de réhabilitation physique | 40/40 |
| - dont lits de réhabilitation post-oncologique | 20/20 |
| Autres lits (lits installés /lits autorisés) | 20/20 |
| Total des lits d'hospitalisation de jour (lits/places) | |
| - dont lits/places d'hospitalisation de jour de réhabilitation physique | 20/20 15/15 |
| - dont lits/places d'hospitalisation de jour de réhabilitation post-oncologique | 5/5 |
| Services nationaux | Réhabilitation physique Réhabilitation post-oncologique |
| Équipements nationaux | Aucun équipement national |

| ACTIVITÉ D'HOSPITALISATION au CRCC, 2023 activité opposable, réhabilitation (hors HDJ) | |
|---|---|
| - | Nombre de séjours : 748 |
| - | Nombre de journées : 17 617 |
| - | Durée moyenne de séjour (jours) : 23,6 |
| - | Lits occupés en moyenne par jour : 48,1 dont occupation minimum : 32 lits dont occupation maximum : 57 lits |
| - | Taux d'occupation : 80,2% |
| activité opposable, hôpital de jour | |
| - | Nombre de séjours : 1 260 |

| CERTAINES ACTIVITÉS MÉDICO-TECHNIQUES, AU CRCC 2023 | | |
|--|--------|--------|
| Nbre d'UO opposables et non opposables | | % nat. |
| Kinésithérapie | 38 036 | 5,8% |
| Ergothérapie | 21 715 | 7,8% |

Répartition des patients selon le service de prise en charge à Colpach, 2023 (n=882)



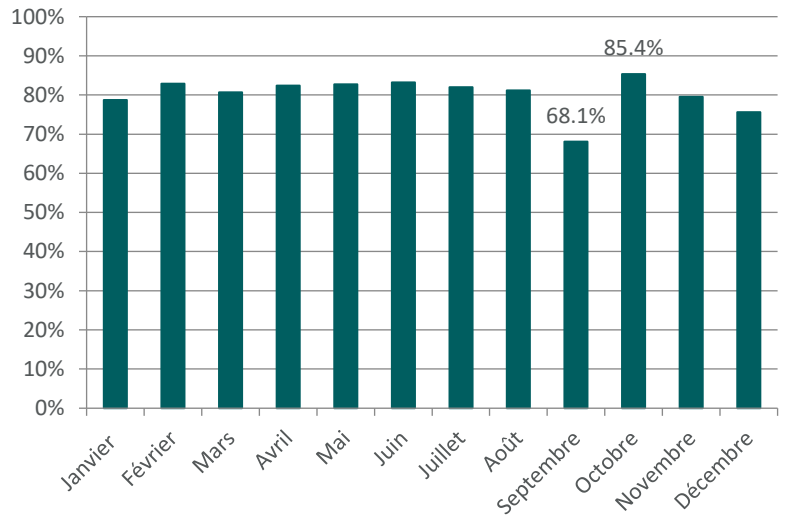
■ Réhabilitation physique
■ Réhabilitation post-oncologique

Occupation moyenne des lits de réhabilitation à Colpach, par mois, 2023
(activité opposable, rééducation)

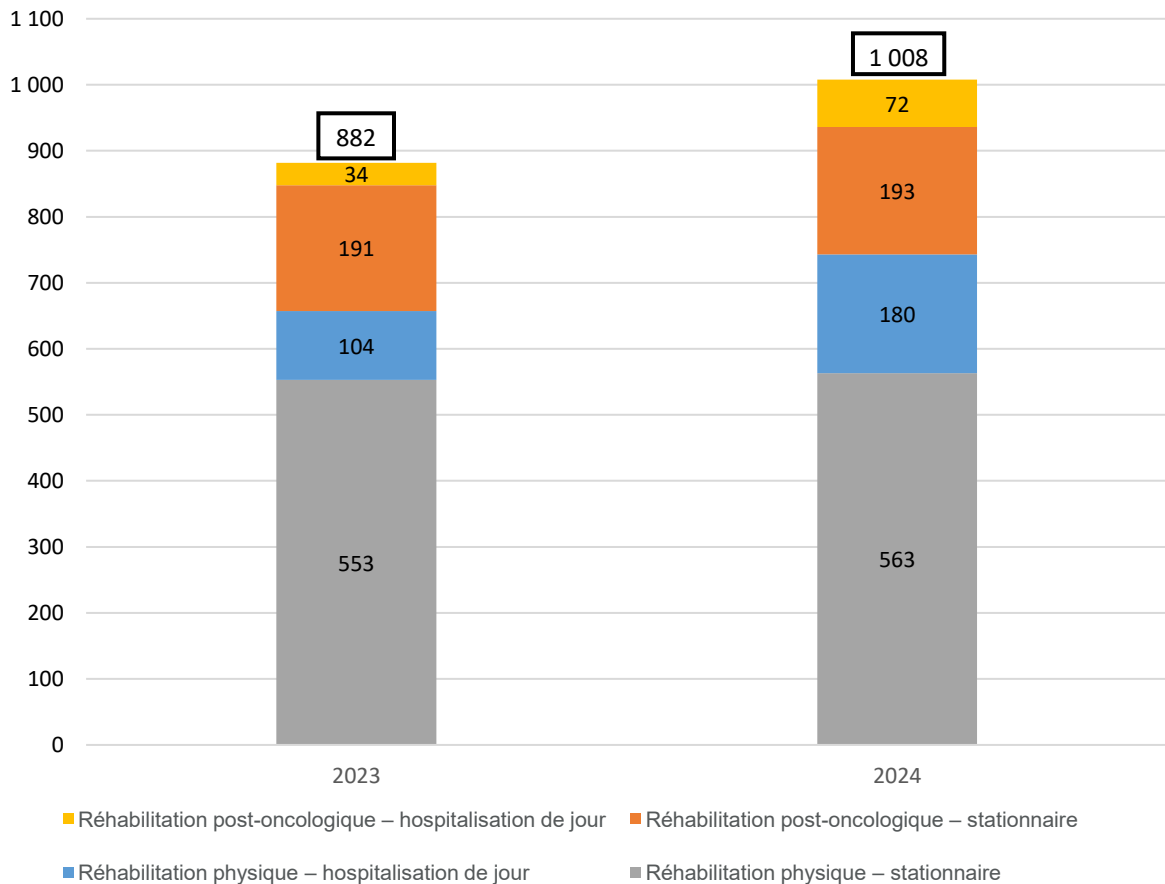
| MOIS | MOYENNE | MIN | MAX | TO |
|-------------------|-------------|-----------|-----------|--------------|
| Janvier | 47,2 | 36 | 53 | 78,7% |
| Février | 49,8 | 45 | 54 | 82,9% |
| Mars | 48,4 | 43 | 54 | 80,6% |
| Avril | 49,4 | 41 | 57 | 82,4% |
| Mai | 49,6 | 44 | 56 | 82,7% |
| Juin | 49,9 | 43 | 56 | 83,2% |
| Juillet | 49,2 | 46 | 53 | 82,0% |
| Août | 48,7 | 45 | 54 | 81,1% |
| Septembre | 40,8 | 34 | 48 | 68,1% |
| Octobre | 51,2 | 43 | 56 | 85,4% |
| Novembre | 47,7 | 41 | 54 | 79,5% |
| Décembre | 45,4 | 32 | 54 | 75,6% |
| Année 2023 | 48,1 | 32 | 57 | 80,2% |

Taux d'occupation des lits de réhabilitation à Colpach, par mois, 2023

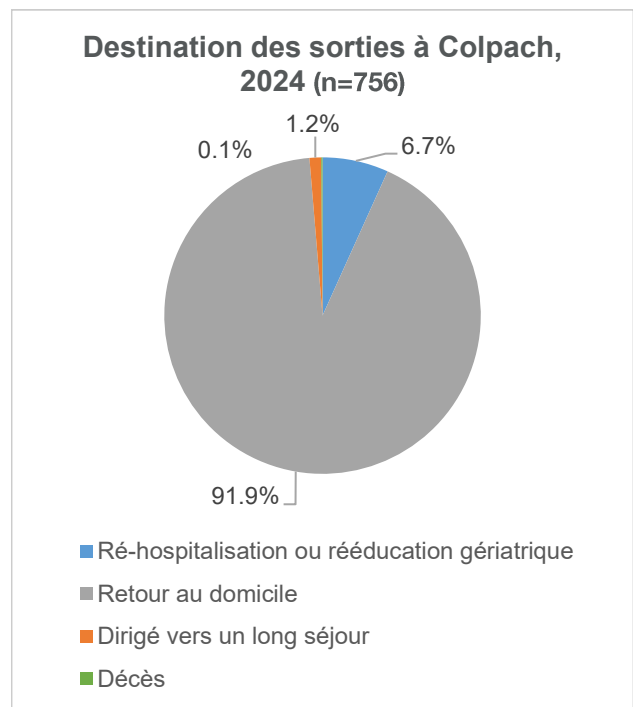
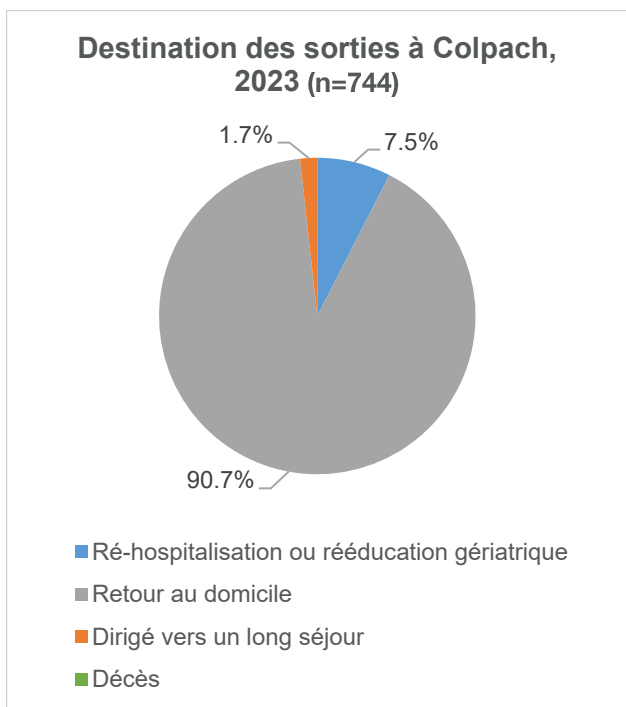
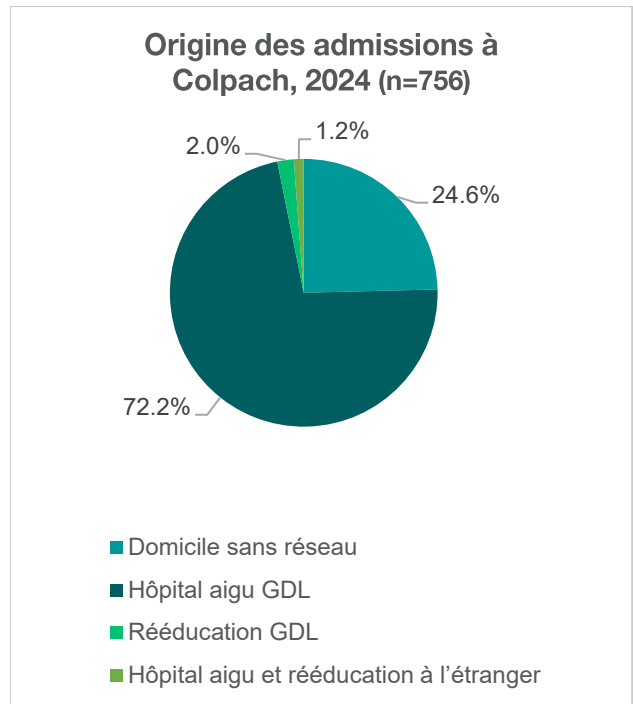
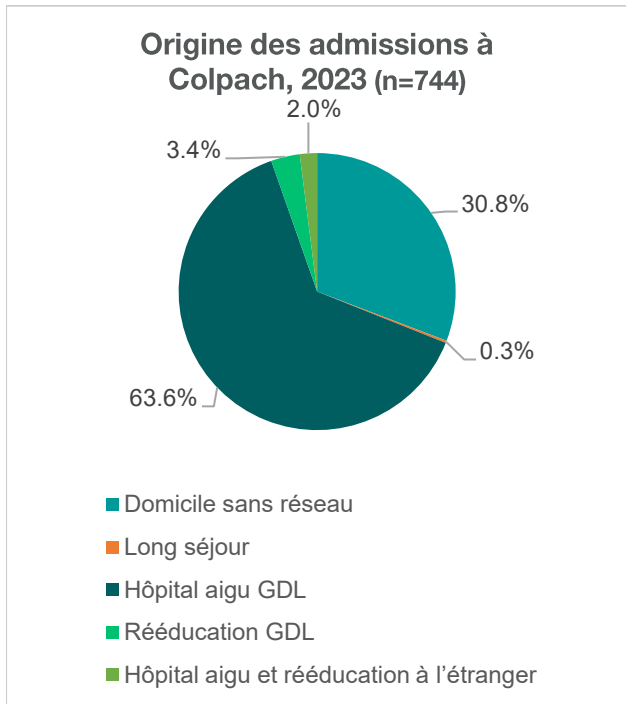
(activité opposable, activité de réhabilitation physique et post-oncologique)



Répartition des patients selon le service et le type de prise en charge à Colpach, 2023–2024



Note : Faut de données existantes pour l'hôpital de jour en 2023 et 2024, seules les hospitalisations stationnaires ont été prises en compte pour l'origine des admissions ainsi que pour la destination des sorties.



| Chapitre ICD-10 et libellé | Nbre séjours | %de séjours |
|---|--------------|---------------|
| III Maladies du sang et des organes hématopoïétiques et certains troubles du système immunitaire | <5 | 0,1% |
| IV Maladies endocriniennes, nutritionnelles et métaboliques | <5 | 0,1% |
| V Troubles mentaux et du comportement | <5 | 0,1% |
| VI Maladies du système nerveux | 12 | 1,7% |
| IX Maladies de l'appareil circulatoire | 22 | 3,1% |
| X Maladies de l'appareil respiratoire | <5 | 0,6% |
| XI Maladies de l'appareil digestif | <5 | 0,6% |
| XII Maladies de la peau et du tissu cellulaire sous-cutané | <5 | 0,1% |
| XIII Maladies du système ostéo-articulaire, des muscles et du tissu conjonctif | 19 | 2,7% |
| XVIII Symptômes, signes et résultats anormaux d'examens cliniques et de laboratoire, non classés ailleurs | 9 | 1,3% |
| XIX Lésions traumatiques, empoisonnements et certaines autres conséquences de causes externes | 30 | 4,2% |
| XX Causes externes de morbidité et de mortalité | <5 | 0,1% |
| XXI Facteurs influant sur l'état de santé et motifs de recours aux services de santé | 611 | 85,3% |
| TOTAL | 716 | 100,0% |

